

Bijlage 5: Tabellen en grafieken

Hieronder cijfers betreffende de zomerstanden en winterstanden van ganzen in Brabant, het afschot van ganzen in Brabant en de door het Faunafonds uitgekeerde schadebedragen voor door ganzen in Brabant aangerichte schade. Deze cijfers zijn middels beantwoording van technische vragen door de provincie verstrekt.¹ Helaas blijken de zomerstanden van 2006 tot 2012 niet beschikbaar te zijn. Navraag wees uit dat ook Sovon niet over zomerstanden van ganzen in Brabant beschikt.

Datum

31 mei 2016

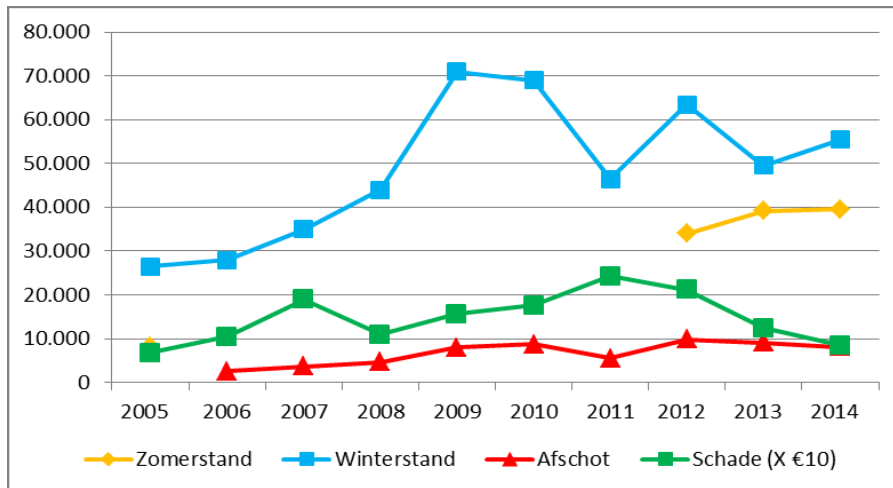
Documentnummer

4005002

Periode	Zomerstand ²	Winterstand	Afschot	Afschot/j	Schade	Schade/j
02/03 2003					130.667	€ 130.667
03/04 2004					77.044 29.924	€ 106.968
04/05 2005	8.278				49.186 18.096	€ 67.282
05/06 2006		26.500	1.806 791	2.597	74.146 30.493	€ 104.639
06/07 2007		28.000	2.230 1.383	3.613	53.579 135.875	€ 189.454
07/08 2008		35.000	3.141 1.551	4.692	88.670 21.162	€ 109.832
08/09 2009		44.000	6.149 1.869	8.018	56.339 99.465	€ 155.804
09/10 2010		71.000	5.878 2.899	8.777	106.615 69.723	€ 176.338
10/11 2011		69.000	3.876 1.668	5.544	93.461 148.883	€ 242.344
11/12 2012	34.000	46.500	5.835 3.974	9.809	130.697 80.743	€ 211.440
12/13 2013	39.200 / 50.239	63.500	4.750 4.320	9.070	93.955 29.826	€ 123.781
13/14 2014	39.586 / 40.570	49.500	3.940 4.147	8.087	38.367 46.268	€ 84.635
14/15 2015	49.602	55.500			36.784	
Gem/j	37.595 / 43.603	48.850		6.690		€ 141.932

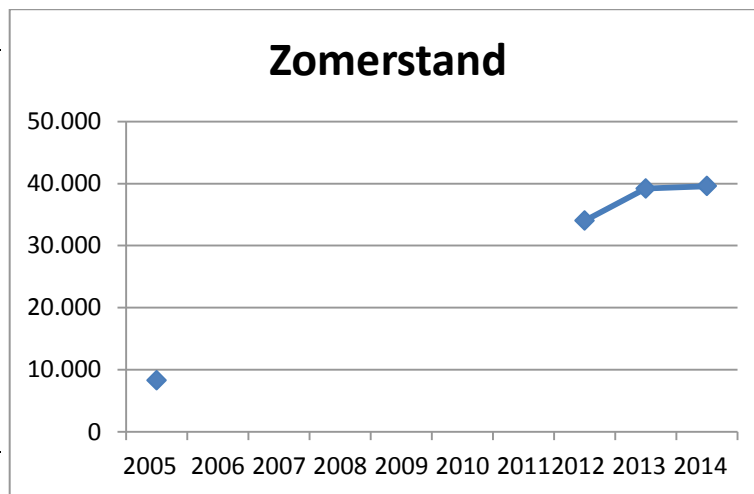
¹ Deels zijn deze cijfers terug te vinden in de directe beantwoording van de technische vragen (zie bijlage 6), maar het grootste deel van de cijfers zijn op 11 december 2015 per e-mail – in de vorm van een Excel-bestand – door een ambtenaar aan ons gestuurd.

² In het rood de FBE-opgaven van de zometellingen van maart 2016. Zoals te zien wijken deze af van de eerdere FBE-opgaven.

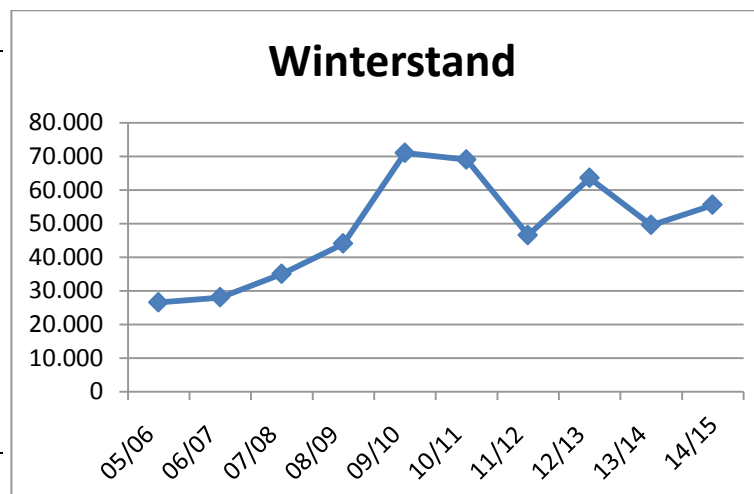


Datum
31 mei 2016
Documentnummer
4005002

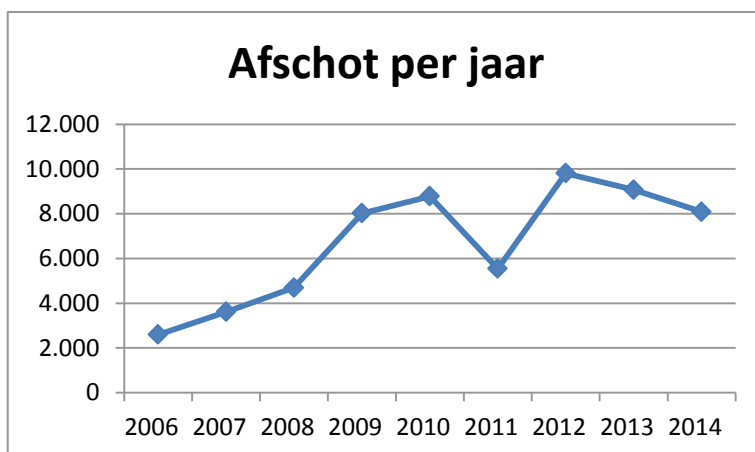
Jaar	Zomerstand
2005	8.278
2006	
2007	
2008	
2009	
2010	
2011	
2012	34.000
2013	39.200
2014	39.586
Gem/jaar	37.595



Winter	Winterstand
05/06	26.500
06/07	28.000
07/08	35.000
08/09	44.000
09/10	71.000
10/11	69.000
11/12	46.500
12/13	63.500
13/14	49.500
14/15	55.500
Gem/jaar	48.850

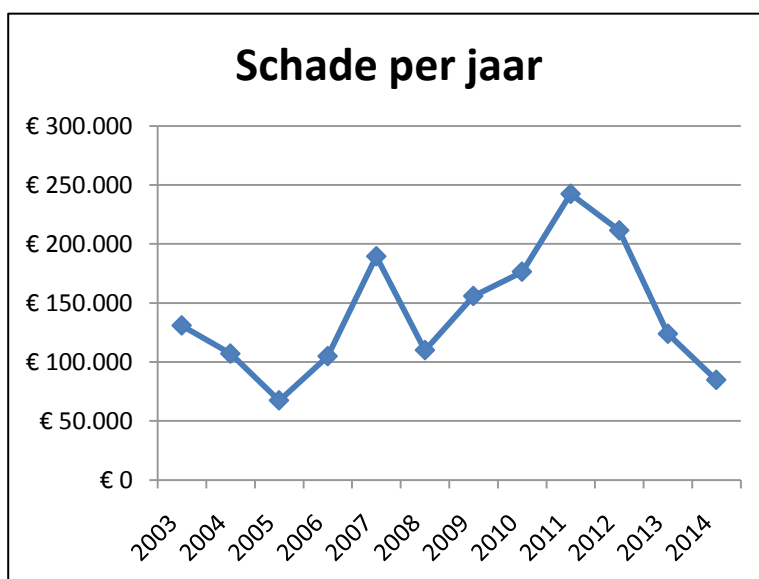


Jaar	Afschot p/i
2006	2.597
2007	3.613
2008	4.692
2009	8.018
2010	8.777
2011	5.544
2012	9.809
2013	9.070
2014	8.087
Gem/jaar	6.690



datum
1 mei 2016
documentnummer
005002

Jaar	Schade p/i
2003	130.667
2004	106.968
2005	67.282
2006	104.639
2007	189.454
2008	109.832
2009	155.804
2010	176.338
2011	242.344
2012	211.440
2013	123.781
2014	84.635
Gem/jaar	141.932



Als verklaring voor de grote verschillen tussen de schadeuitkeringen voor gewasschade door de jaren heen, geeft het Faunafonds aan dat vele factoren van invloed zijn:

- o.a. de bereidwilligheid van agrariërs om de schade te melden (denk aan het invoeren van het behandelbedrag extra belemmering)
- weersinvloeden in de winter maar ook het voorjaar is belangrijk (herstelperiode)
- prijzen die betaald worden voor de gewassen/producten
- de druk van de schade veroorzakende diersoorten het ene jaar zijn er nu eenmaal meer overwinterende diersoorten dan het andere jaar.

De range van schadeuitkeringen uit het schadefonds m.b.t. ganzen ziet er voor de periode 2011-2015 als volgt uit:

Range schade uitkering	Aantal uitkeringen	Gemiddeld bedrag	Som totaal uitkering
0 - 100 euro	63	53	3.313
100 - 1000 euro	262	366	95.872
1000 - 5000 euro	99	2.009	198.875
5000 - 10.000 euro	12	7.078	84.940
10.000 - 15.000 euro	5	12.040	60.198

Datum

31 mei 2016

Documentnummer

4005002