


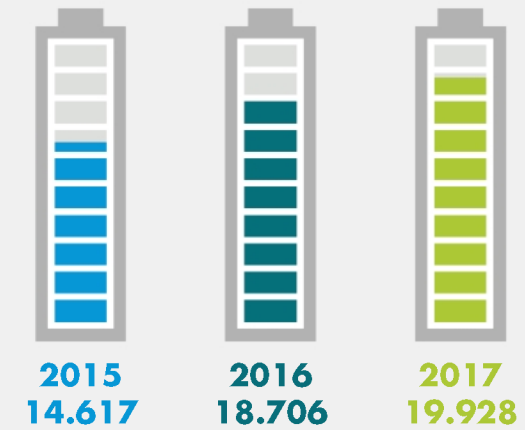
Tekens van transitie. De energietransitie in Brabant in 2017

Versie: April 2018

Aantal particulieren met zonnepanelen



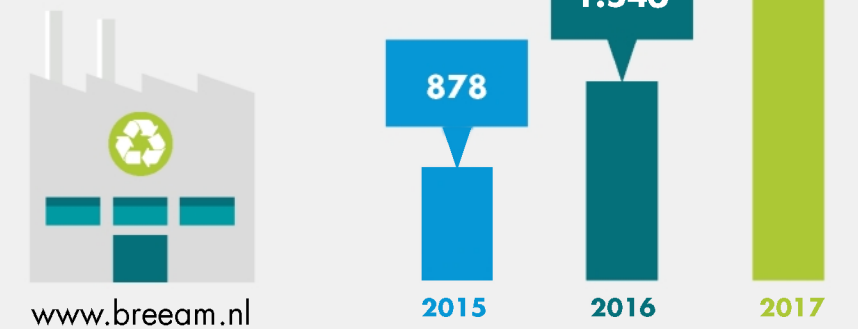
Aantal (semi-) elektrisch personenauto's



Aantal wijken dat deelneemt aan Buurkracht



A-labels voor duurzame gebouwen (BREEAM-certificaten)



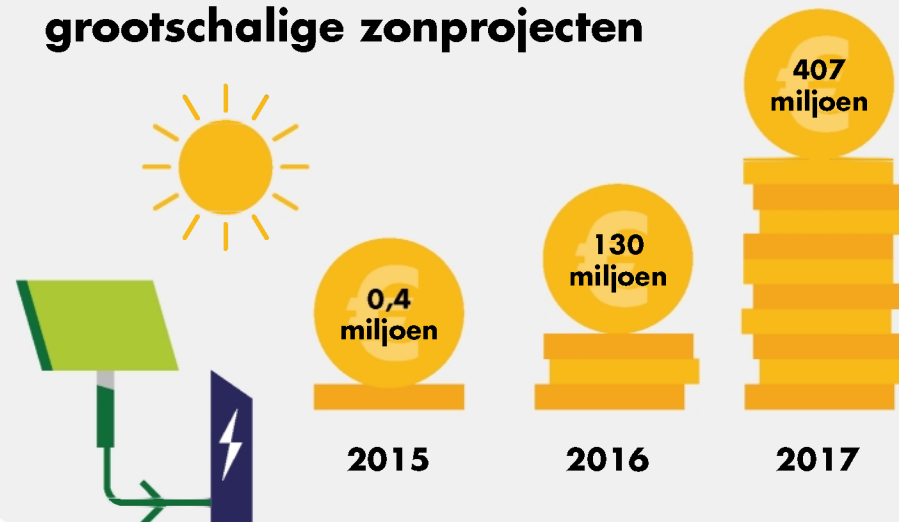
Windenergie in 2017

119 windmolens
zorgen voor **219 MW**
aan opgesteld vermogen



www.windstats.nl

Toegekend bedrag aan SDE+-subsidies voor grootschalige zonprojecten



Aantal (semi-) publieke laadpalen

